

BIENVENUE

ASSEMBLEE GENERALE 2019

GOLF DE BEAUNE LEVERNOIS



ORDRE DU JOUR

1. Adoption du procès-verbal de l'Assemblée générale du 10 mars 2018
2. Lecture et approbation du rapport moral du Président
3. Bilan sportif Général et présentation des résultats « jeunes »
4. Lecture et approbation du rapport financier du trésorier
5. Projet sportif « jeunes » 2019
6. Présentation et vote du budget 2019
7. Cotisation annuelle 2019
8. Admission d'un nouveau membre au Comité Directeur
9. Présentation de la plaquette « partenariat »
10. Questions diverses

ADOPTION DU PROCÈS VERBAL DE L'ASSEMBLEE GENERALE 2018

RAPPORT MORAL DU

PRÉSIDENT

CLAUDE SCHATZ



RYDER GOLF TOUR - DIJON



Assistante
**Caroline
Bossennec**

Comités Départementaux
**François
Bourrellier,
Jean-Christophe
Roumailhac,
Claude Loriot,
Frédéric Pierrart**

Equipe Technique Régionale
**Emmanuelle
Gerhart, Anne
Bonnefoy,
Maxence Fayard,
Joël Vezin, Mervin
Rocchi**

Commission Jeunes
**Franck
Castellon,
Emmanuelle
Gerhart,
Jacinthe André,
Frédérique
Roux**

Commission Développement
**Hafedh Limam,
Franck Castellon,
Emmanuelle
Gerhart**

Comité Directeur
**Claude Schatz, Pascale
Hennart, Thierry Rizza, Jacinthe
André, Frédérique Roux, Michel
Corberand, François Bourrellier,
Paul Venturi, Pierre Pellegrini,
François-Xavier Chatouillot**

Délégués jeunes
**Georges
Beuné, Jean-
Claude
Mouilleseaux**

Commission Labellisation
**Marie-Pierre
Mouchonnet, Jean-
Louis Denizot, Jean-
Claude Mouilleseaux**

Commission
Communication
Pierre Pellegrini

Commission Arbitrage
**Michel Corberand,
Françoise Janot,
Nicolas Dantzer**

Commission Golf
Entreprise
Paul Venturi

Commission Handigolf
**Geneviève
Layus, Thierry
Jeannot**

Commission
féminine
Pascale Hennart

STATISTIQUES LICENCES BFC

2018 PAR RAPPORT À 2017

Au niveau national


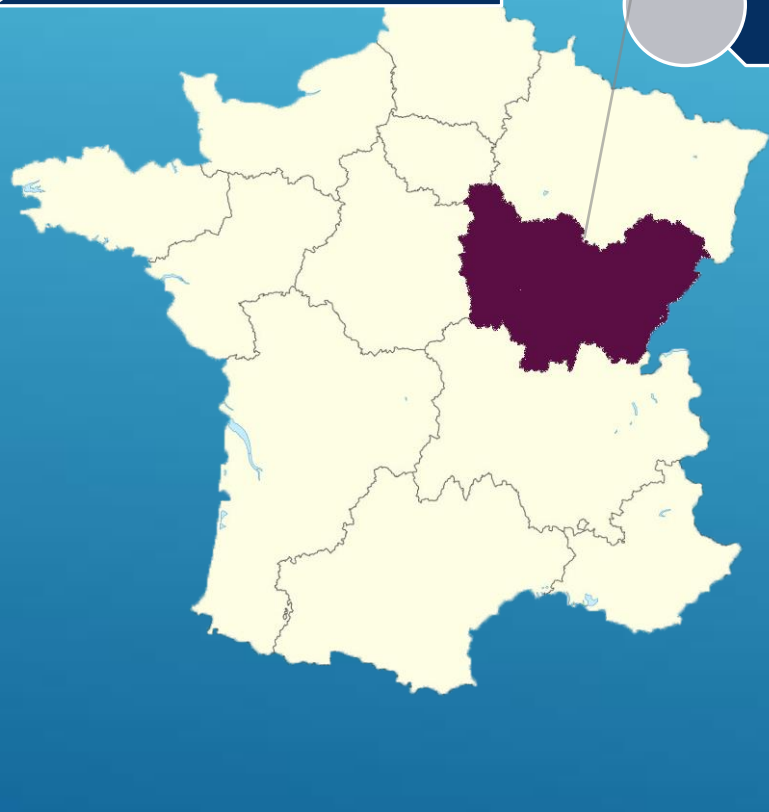
412 726 licenciés en 2018
(+0,6%)

410 261 licenciés en 2017

En Bourgogne Franche-Comté

11 629 licenciés en 2018 (+0,8%)

11 534 licenciés en 2017



Les licences 2018 / 2019 :

06 mars 2018 / 06 mars 2019

Statistiques territoriales :

Ligue : 5 872 / 6 773 +15.34%

ffgolf : 259 463 / 278 592
+7.37%

Statistiques Jeunes :

Ligue : 521 / 628 +20.54%

ffgolf : 25 412 / 27 636 +8.75%

au 06 mars 2019

No	Ligue	Total			Jeune (< 19 ans)		
		2018	2019	Progression	2018	2019	Progression
9401	LIGUE DE GOLF DE PARIS	34 819	36 611	+5,1 %	3 725	4 181	+12,2 %
9402	LIGUE DE GOLF AUVERGNE-RHÔNE-ALPES	28 786	31 535	+9,5 %	2 763	2 992	+8,3 %
9403	LIGUE DE GOLF NOUVELLE-AQUITAINE	32 694	34 582	+5,8 %	3 083	3 177	+3,0 %
9404	LIGUE DE PROVENCE-ALPES-CÔTE-D'AZUR	29 846	30 750	+3,0 %	2 358	2 526	+7,1 %
9405	LIGUE DE GOLF ILE DE FRANCE	23 786	26 072	+9,6 %	2 400	2 911	+21,3 %
9406	LIGUE REGIONALE DE GOLF OCCITANIE	20 860	22 094	+5,9 %	2 005	2 073	+3,4 %
9407	LIGUE DE GOLF DES HAUTS-DE-FRANCE	18 093	19 788	+9,4 %	2 197	2 594	+18,1 %
9408	LIGUE DU GRAND-EST	14 799	16 240	+9,7 %	1 210	1 296	+7,1 %
9409	LIGUE REGIONALE DE GOLF DE NORMANDIE	12 347	13 466	+9,1 %	1 400	1 485	+6,1 %
9410	LIGUE DE GOLF DES PAYS DE LA LOIRE	11 347	12 455	+9,8 %	1 120	1 165	+4,0 %
9411	LIGUE DE GOLF DE BRETAGNE	11 023	11 741	+6,5 %	1 191	1 170	-1,8 %
9412	LIGUE DE GOLF DU CENTRE-VAL DE LOIRE	7 951	8 505	+7,0 %	776	773	-0,4 %
9413	LIGUE DE GOLF DE BOURGOGNE-FRANCHE-COMTE	5 872	6 773	+15,3 %	521	628	+20,5 %
9414	LIGUE DE GOLF DE LA REUNION	1 962	2 240	+14,2 %	247	238	-3,6 %
9415	LIGUE DE GOLF DE CORSE	1 174	1 300	+10,7 %	103	101	-1,9 %
9416	LIGUE DE NOUVELLE-CALÉDONIE	864	860	-0,5 %	79	74	-6,3 %
9417	CRD DE GUADELOUPE	761	861	+13,1 %	81	102	+25,9 %
9418	FEDERATION POLYNESIENNE DE GOLF	563	552	-2,0 %	59	71	+20,3 %
9419	CLUBS ETRANGERS	1 401	1 669	+19,1 %	58	58	0,0 %
9420	CRD DE MARTINIQUE	223	282	+26,5 %	6	7	+16,7 %
9421	GUYANE	189	163	-13,8 %	13	10	-23,1 %
9422	AUTRES TERRITOIRES D'OUTRE MER	103	53	-48,5 %	17	4	-76,5 %
		259 463	278 592		25 412	27 636	

LES LICENCES EN BOURGOGNE FRANCHE-COMTÉ

Au niveau national

41 430 licenciés « Jeunes »

27 936 « moins de 13 ans »

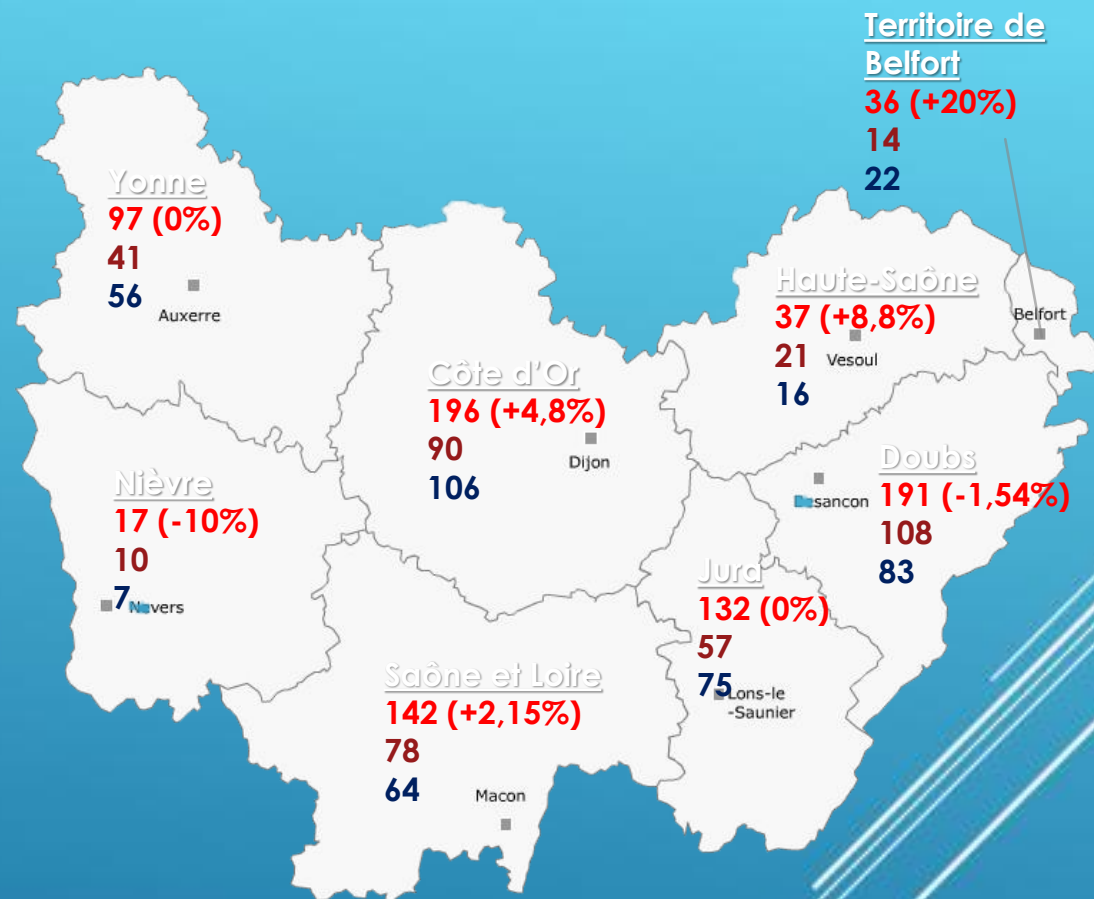
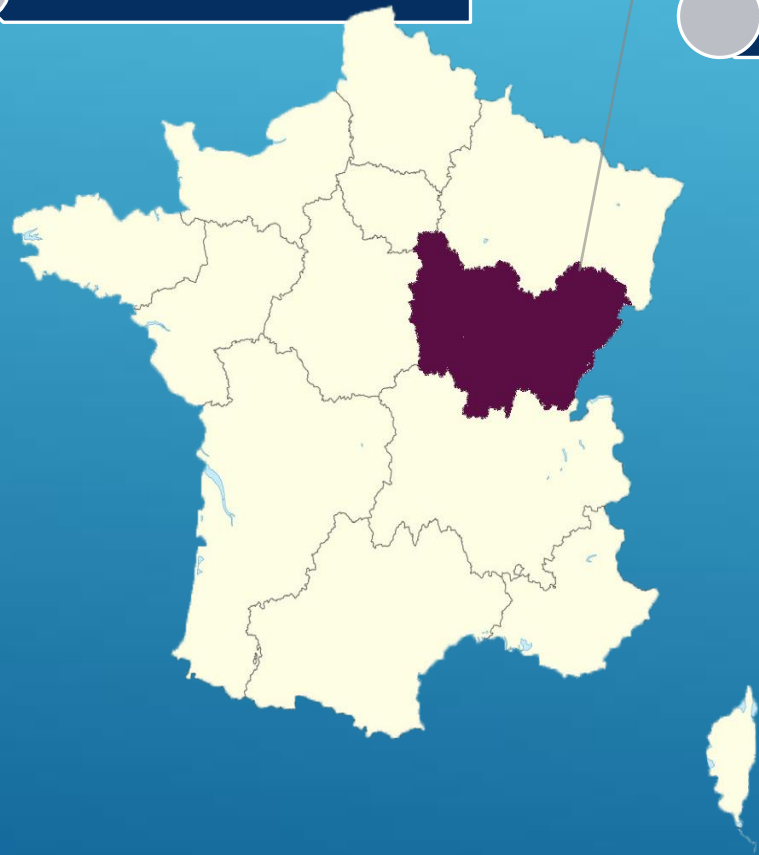
13 494 « 13 à 18 ans »

En Bourgogne Franche-Comté

848 licenciés « Jeune » (+1,92%)

394 jeunes de 13 à 18 ans (-3,66%)

454 jeunes moins de 13 ans
(+7,32%)



■ Nombre total de licenciés « Jeune »
■ Nombre de licenciés « 13 à 18 ans »
■ Nombre de licenciés « moins de 13 ans »
% Variation 2017/2018

LES LICENCES « JEUNES » (<19 ANS)

Au niveau national

371 296 « Adulte + 18 ans »

106 655 « 19-49 ans » (25,84%)

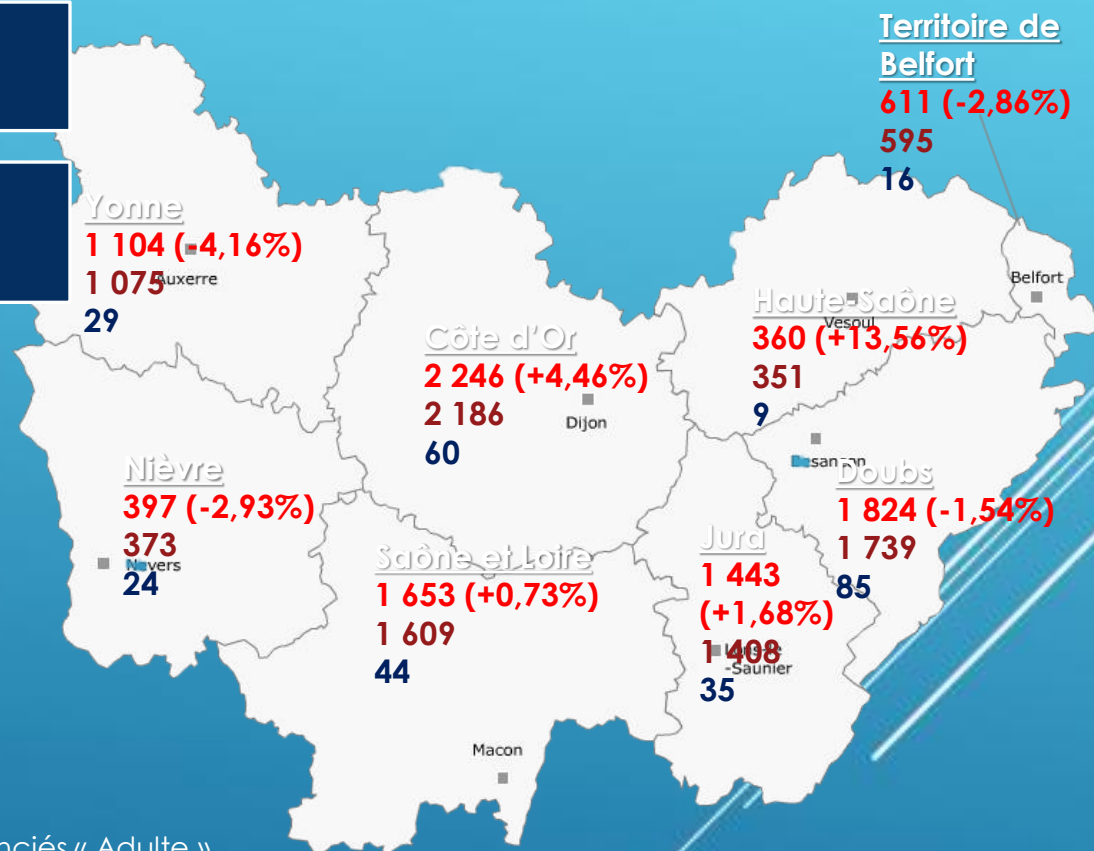
264 641 « + 50 ans » 64,12%

En Bourgogne Franche-Comté

10 502 Adulte +18 ans »

3 020 « 19 à 49 ans » 25,97%

**7 482 licenciés « + 50 ans »
64,34%**



■ Nombre total de licenciés « Adulte »
■ Nombre de licenciés « plus de 25 ans »
■ Nombre de licenciés Jeunes Adulte « 19 à 25 »
% Variation 2017/2018

LES LICENCES ADULTES (>19 ANS)

RÉSULTATS SPORTIFS ADULTES 2018



Championnat de Ligue par équipe

21 & 22 AVRIL 2018

1^{ère} Division Dames GOLF DE CHALON

Vainqueur : CHALON

Finaliste : VAL DE SORNE



1^{ère} Division Messieurs GOLF DE CHALON

Vainqueur : QUETIGNY

Finaliste : CHALON



2^{ème} Division Messieurs GOLF DE QUETIGNY

1^{er} CHAILLY monte en division 1

2^{ème} NIVERNAIS
monte en division 1



Promotion Dames GOLF DE BEAUNE

1^{er} BESANÇON monte en division 1

2^{ème} BEAUNE monte en division 1



Promotion Messieurs GOLF DE BEAUNE

1^{er} LUXEUIL monte en division 2

2^{ème} BEAUNE monte en division 2



TROPHEE DE LIGUE PAR EQUIPE MIXTES GOLF DU CHÂTEAU DE CHAILLY

1^{er} BEAUNE

2^{ème} MONTCEAU

3^{ème} VAL D'AMOUR



Championnat de Ligue Seniors Golf de DIJON-BOURGOGNE

DAMES

1^{ère} Série Index 0 à 21,4

2^{ème} série Index > 21,4

Françoise APPFEL
Odile DUCRET

VAL D'AMOUR
AS CEE

MESSIEURS

1^{ère} Série Index 0 à 14

2^{ème} série Index 14,1 à 19

3^{ème} série Index > 19

Philippe DELAGE
Gérard TOST
Jean Louis HUCK

DIJON BOURGOGNE
DIJON BOURGOGNE
DIJON BOURGOGNE

PROMOTIONS INTER-REGIONALES (ITR)

9 clubs montent en division

MESSIEURS

CHASSAGNE – PRUNEVILLE

4^{ème} DIV.

DAMES

VAL DE SORNE – CHALON

3^{ème} DIV.

MID DAMES

QUETIGNY

3^{ème} DIV.

MID MESSIEURS

CHAILLY

4^{ème} DIV.

SENIORS MESSIEURS

CHAILLY - LUXEUIL

4^{ème} DIV.

VETERANS MESSIEURS

CHAILLY

3^{ème} DIV.

DIVISION NATIONALES TOUTES CATEGORIES DAMES

Maintien en 2ème Division

AVOISE - Seniors Dames

Maintien en 3ème Division

BESANÇON - Dames – Mid-Dames – Seniors Dames

DIVISIONS NATIONALES TOUTES CATEGORIES MESSIEURS

Montée en Division

DIJON-BOURGOGNE - Equipe 2 Messieurs Monte en 1ère Division

CHALON SUR SAONE - Equipe Messieurs Monte en 3eme Division

Maintien en 1ère Division

VAL DE SORNE - Vétérans

Maintien en 2ème Division

BESANÇON - Vétérans

DIJON-BOURGOGNE - Mid-Messieurs

DIVISIONS NATIONALES TOUTES CATEGORIES MESSIEURS

Maintien en 3ème Division

- AVOISE - Seniors Messieurs – Vétérans
- DIJON-BOURGOGNE - Seniors Messieurs
- PRUNEVILLE - Mid Messieurs – Seniors Messieurs
- QUETIGNY - Messieurs
- VAL DE SORNE - Messieurs

Maintien en 4ème Division

- BESANÇON - Messieurs - Seniors Messieurs

RESULTATS JEUNES



RESULTATS

MARS à début JUILLET

2018

RESULTATS JEUNES

MARS INTERNATIONAUX DE France U18 – CARLHIAN

Maxence Giboudot Quart de finaliste

AVRIL TROPHEE CHANTILLY INTERNATIONAL U14

Equipe : Cyane Boireau-Maxence Giboudot-Mathis André

Résultat équipe : 4^e sur 13 régions !!!

Résultat individuel : André 5^e – Giboudot 2^e ex-aequo

MAI MIR 1 74 participants

MAI GPJ LONS

U16 fille VAINQUEUR Angèle Cotté

JUIN MIR 2 83 participants

Champions régionaux :

U 12 : Camille Rosier et Edouard Philippe

U 14 : Marie Limam et Ilian Terral

U 16 : Zoé Verdout et Thomas Louvrière

DEBUT JUILLET GPJ AVOISE

U14 VAINQUEUR Marie LIMAM U16 VAINQUEUR Angèle COTTE

DEBUT JUILLET MIR INTER REGION EST

34 Jeunes qualifiés et 8 qui partent au championnat de France

DEBUT JUILLET BELGIAN INTERNATIONAL U14

Mathis André 23e

Maxence Giboudot 4^e ex-aequo

RESULTATS

MI-JUILLET à NOVEMBRE

MI JUILLET PROMOTIONS ET DIVISIONS JEUNES

2^e division garçon Chalon descend en 3e
3^e division Garçon la Chassagne-Norges-Besançon se maintiennent
Promotion Garçon Val de Sorne monte en 3^e – pas de montée Pruneville-Rochat-Avoise
Promotion Fille Chalon sur Saône et Bourmel ne montent pas

FIN JUILLET CHAMPIONNAT DE France DES JEUNES

U16 Célian Trevey rate le cut
U14 Mathis André finaliste – Maxence Giboudot ¼ finaliste – Marie Limam rate le cut
U12 Nathan Cotté rate son play off pour 32^e place – Jules SAYSSET rate le cut
Camille Rosier 16^e finaliste – Mathilde Vincent rate le cut

AOUT TOURNEE ANGLAISE U14

Reid Mathis André 16^e – Maxence Giboudot 32e
Scottish Mathis André absent – Maxence Giboudot 2^e (perd en play off)

SEPTEMBRE FINALE INTERCLUB U12 VAINQUEUR Le Rochat

OCTOBRE TOURNOI FEDERAL JEUNE

Mathis André 13^e / 21
Maxence Giboudot absent

OCTOBRE INTERLIGUE POUSSIN

Equipe qualifiée 14^e et termine en match 14^e/14

OCTOBRE CHAMPIONNAT DE France CADET

Mathieu Prost et Alexis Demontigny rate le cut

NOVEMBRE TROPHEE DES REGIONS

Thomas Dorier-Alexandre Petit-Margaux Gerbet 8^e / 21 équipes

2018

VAINQUEURS EN GRANDS PRIX JEUNES



► FILLES

U14	Cyane BOIREAU	GPJ - TROYES
U16	Chiara BOIREAU	GPJ – TROYES
U14	Marie LIMAM	GPJ – AVOISE
U16	Angèle COTTÉ	GPJ – AVOISE
U12	Camille ROSIER	GPJ - FORET D'ORIENT

VAINQUEURS EN GRANDS PRIX ADULTES



Margaux GERBET

Maxence GIBOUDOT

Thomas DORIER

Mathieu PROST

Dylan BENOIT

- Troyes, Chalon, Macon

- CHALON

- GAO, NORGES, NIMES

- VAL DE SORNE

– VOSGES & MENNECY-CHEVANNES

RESULTATS SPORTIFS REMARQUABLES



- ▶ **Mathis ANDRE** finaliste du Championnat de France (catégorie Benjamin)
- ▶ **Novembre 2018 – Maxence GIBOUDOT – 3^e benjamin au mérite jeunes garçons**
- ▶ **Thomas LOUVRIERE** termine dans les 10 premiers de 5 GPA joués en 2018
- ▶ **Mathilde VINCENT** est 15^{ème} poussine au mérite jeunes filles

PARTICIPATION DES CLUBS AUX PROMOTIONS ET DIVISIONS U16

LIGUE ET CLUBS	DIVISION U16 Garçons	PROMO U16 Garçons	DIVISION U16 FILLES	PROMO U16 FILLES	TOTAL
BESANCON	1				1
BOURNEL				1	1
AVOISE		1			1
CHALON	1			1	2
LA CHASSAGNE	1				1
DIJON	1				1
PRUNEVILLE		1			1
ROCHAT		1			1
VAL DE SORNE		1			1
	4	4		2	10
9 clubs					

GOLF UNIVERSITAIRE



- ▶ L'Equipe Universitaire de Bourgogne Franche-Comté composée de Margaux **Gerbet**, Alexandre **Petit**, Dylan **Benoit**, Louis **Maltère**, Jean-Philippe **Vigier**, encadrés par Gary **Maillard** a remporté le **Championnat de Golf Universitaire** sur le golf de la Prée à la Rochelle du 17 au 21 juin.
- ▶ **Le titre qualifie l'équipe pour les championnats d'Europe qui se dérouleront en Espagne en juin 2019 !**

APPROBATION
DU RAPPORT MORAL
DU PRÉSIDENT



LECTURE DU RAPPORT FINANCIER



RESULTATS 2018

LIGUE DE BOURGOGNE
FRANCHE-COMTE
DE GOLF

COMPTE DE RESULTATS

Compte de Résultat			
Résultat en K€	31/12/2018	31/12/2017	Variation
	BFC	BFC	31/12/2017
SUBVENTION D'EXPLOITATION	198 196	199 039	-843
AUTRES PRODUITS	34 939	27 342	7 597
PRODUITS D'EXPLOITATION	233 135	226 381	6 754
MATERIELS ET FOURNITURES	8 816	10 805	-1 989
LOCATIONS ET ASSURANCE	39 581	28 806	10 775
HONORAIRES PRO	14 420	25 034	-10 614
FRAIS DE DEPLACEMENT	50 861	60 304	-9 443
FRAIS ARBITRAGE	4 491	1 297	3 194
FRAIS RECEPTION	14 267	12 060	2 207
AUTRES CHARGES DIVERSES	11 542	13 813	-2 271
CHARGES DE PERSONNEL	53 688	67 842	-14 154
DOTATION AUX AMORTISSEMENTS	3 639	4 820	-1 181
AUTRES CHARGES DIVERSES	21 455	28 330	-6 875
CHARGES D'EXPLOITATION	222 760	253 111	-30 351
RESULTAT D'EXPLOITATION	10 375	-26 730	-37 226
RESULTAT FINANCIER	485	428	57
RESULTAT COURANT	10 860	-26 302	-37 169
RESULTAT EXCEPTIONNEL	-	-	
RESULTAT NET	10 860	-26 302	-37 169

PRODUITS DE LA LIGUE

			Budget
Produits de la ligue	31/12/2018	31/12/2017	2018
FFG	177 332	173 039	170 000
CNDS	4 500	7 000	7 000
Conseil régional	16 364	16 000	16 000
BMW		3 000	
Total subventions	198 196	199 039	193 000
Inscription clubs	26 704	19 690	
Participation parents	2 200	2 290	
Redevances des clubs	4 920	4 890	4 890
Intérêts sur livret	485	428	500
Produits divers	1 115	517	
Total produits	233 620	226 854	198 390

RESULTATS ANALYTIQUES

	Réel	Réel	Variation
	31/12/2018	31/12/2017	2018/2017
Pole jeune	76 880	126 799	-49 919
En % des subventions	39,22%	108,65%	
Championnats de ligue	5 137	1 972	3 165
versements divers	21 195	20 798	397
Formation	6 613	6 754	-141
Frais généraux	82 431	71 356	11 075
En % des subventions	42,05%	61,14%	
Total	192 256	227 680	-35 424
Subventions et redevances clubs	203 116	201 357	1 759
Résultat de la période	10 860	-26 323	37 183

POLE JEUNES

POLE JEUNES	31/12/2018	31/12/2017	Variation
Grand Prix	846	3 600	-2 754
Chpt France Jeunes (Mir et qualif.)	9 713	12 441	-2 728
Interligues U12	12 836	17 104	-4 268
Coaching et regroupements Ligue	17 443	19 353	-1 910
Pole elite	6 705	22 366	-15 661
Golf scolaire	2 438	8 232	-5 794
Divers	2 660	4 978	-2 318
Salaires des coachs	24 239	36 888	-12 649
TOTAL	76 880	124 962	-48 082

VERSEMENTS DIVERS

Versements divers	31/12/2018	31/12/2017	Variation	
			En €uros	En %
CD 21	2 720	1 800	920	51,11%
CD 71	2 500	2 600	-100	-3,85%
CD 89	2 900	3 100	-200	-6,45%
CD 39	2 300	2 500	-200	-8,00%
GOLF ENTREPRISE	5 008	5 113	-105	-2,05%
GOLF SENIOR BFC	1 267	1 735	-468	-26,97%
Versements clubs performances sportives	4 500	3 950	550	13,92%
Total versements divers	21 195	20 798	397	1,91%

FRAIS GENERAUX

	31/12/2018	31/12/2017	Variation	
			En €uros	En %
Salaires et charges sociales	31 482	31 391	91	0,29%
Assemblée générale	6 101	3 864	2 237	57,89%
Fournitures diverses	8 314	5 501	2 813	51,14%
Loyer et charges locatives	3 585	3 286	299	9,10%
Assurances et maintenance	1 496	1 189	307	25,82%
site internet	3 478	3 343	135	4,04%
Honoraires	0	1 164	-1 164	-100,00%
Frais déplacements et comités directeur	16 274	15 370	904	5,88%
Ryder cup	6 866		6 866	#DIV/0!
téléphone / affranchissement	779	812	-33	-4,06%
Dotation amortissement du matériel	3 638	4 820	-1 182	-24,52%
Cotisations et charges diverses	418	616	-198	-32,14%
Total frais généraux	82 431	71 356	11 075	15,52%

BILAN

Bilan Actif				
En K€	31/12/2018	31/12/2017	Var K€	Var %
	-	-	-	-
Immobilisations corporelles	6 094	9 733	-3 639	-37%
Créances	8 200	8 000	200	3%
Disponibilités	111 138	97 526	13 612	14%
CCA		4 510	-4 510	-100%
Total Actif	125 432	119 769	5 663	4,73%
Bilan Passif				
En K€	31/12/2018	31/12/2017	Var K€	Var %
Fonds associatifs et RAN	86 791	113 093	-26 302	-23%
Résultat de l'exercice	10 860	-26 302	37 162	-141%
Subventions	10 000	10 000	0	0%
Total fonds propres	107 651	96 791	10 860	11%
	-	-	-	-
Dettes fournisseurs	7 355	5 862	1 493	25%
Dettes sociales	10 310	11 273	-963	-9%
Autres dettes d'exploitation	216	5 863	-5 647	-96%
Passif circulant	17 881	22 998	-5 117	-22%
Total Passif	125 532	119 789	5 743	5%

TRESORERIE

Evolution de la trésorerie

31/12/2017

97 526

Marge brute de l'exercice

14 500

Variation Des dettes et
des créances

-888

Investissements réalisés

31/12/2018

111 138

APPROBATION DU RAPPORT FINANCIER



PRESENTATION DU PROJET SPORTIF 2019 JEUNES



PRESENTATION ET VOTE

DU BUDET

COTISATION ANNUELLE

- ▶ Proposition de maintenir à € 15 la cotisation par voix délibérative, adoptée en Assemblée générale le 11 mars 2017.

COOPTATION DE
FRANÇOIS XAVIER CHATOUILLOT

PRESENTATION DE LA PLAQUETTE PARTENARIAT PAR VICTOR

MERCI A TOUS

